

# RUNDSCHIEBETÜR SC 35



## Ästhetik und kreatives Design kombiniert mit maximalem Komfort und Funktionalität

### ■ Anspruchsvolle Ästhetik

Gilgen Rundschiebetüren verleihen dem Eingangsbereich eine spezielle, elegante Note. Bei runden Fassaden sind sie ästhetisch besonders ansprechend.

### ■ Konsequente Raumnutzung

Mit der runden Form lassen sich selbst bei engen Durchgangs-Situationen angenehme Raumverhältnisse realisieren.

### ■ Gestaltungsfreiheit

Nach innen und aussen gebogene Formen in beliebigen Radien ermöglichen maximale Gestaltungsfreiheit und die harmonische Integration in die Architektur.

### ■ Komfort und Sicherheit

Bewährte Baugruppen garantieren Benutzerkomfort und höchste Verfügbarkeit. Mit der redundanten Ausführung ist auch der Einsatz in Flucht- und Rettungswegen möglich.

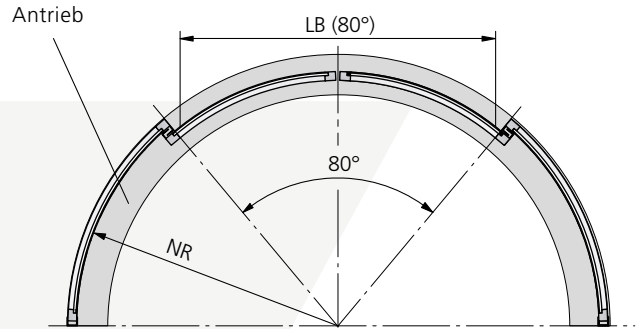
### ■ Funktionell und bedienerfreundlich

Ein umfassendes Funktionsangebot sowie an die bauliche Situation angepasste Bedienungs- und Sicherheitselemente sorgen für nutzerfreundliche Lösungen.

# Ausführungsmöglichkeiten

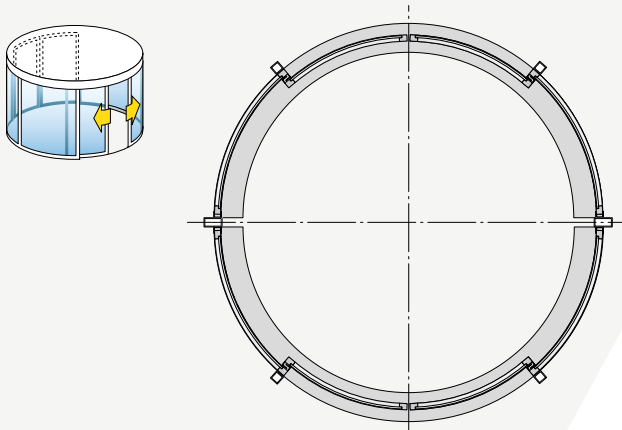
## Anwendung

Nennradius NR		ab 1000 mm
Lichte Breite LB		ab 900 mm
Lichte Höhe		bis 2500 mm
Antriebskasten	konvex	200 x 250 mm (HxT)
	konkav	200 x 300 mm (HxT)
Flügelgewicht		bis NR 1199 mm 2 x 80 kg ab NR 1200 mm 2 x 120 kg
Verglasung		Standard VSG 8 mm, 10 mm oder 12 mm Option: Isolierglas (Enddicke max 20,5 mm)
Oberfläche		Pulverbeschichtung, Eloxal



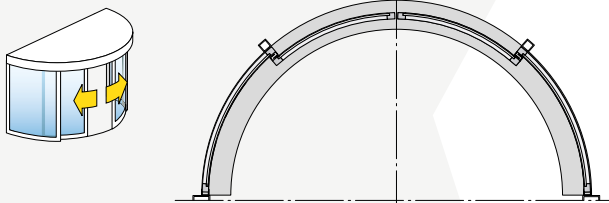
## 360° selbsttragend

Kompletter Deckenaufbau



## 180° selbsttragend

Kompletter Deckenaufbau

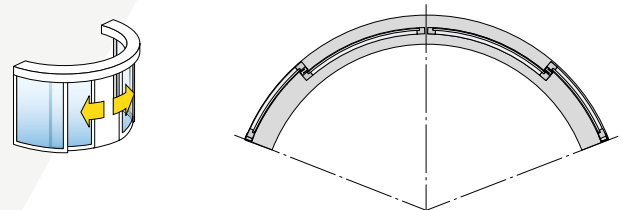


## Technische Daten

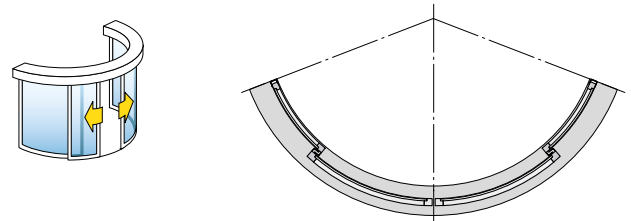
Betriebsspannung		100...240 V, 50...60 Hz, 13 A
Steuerspannung		24 VDC (1,5 A/0,65 A)
Leistungsaufnahme		130 W
Statische Antriebskraft		max. 150 N
Umgebungstemperatur		- 15 bis + 50°C
Schutzart		IP 23

## Segment

nach aussen gebogen (konvex)



nach innen gebogen (konkav)



## Funktionsangebot

Einstellbare Geschwindigkeit		max. 0,5 m/s
Bedienungstableau Control Panel		ja
Sicherheits-Umkehrautomatik		ja
Sicherheits-Stoppautomatik		ja
Bewegungsmelder und Schliesskantenüberwachung		ja
Notbetrieb (Batterie 24V)		mögliche Option
Laufwagenverriegelung Carlock		mögliche Option
Handriegelung innen/aussen		mögliche Option
Fremdfügel-System		möglich
Redundante Ausführung für Flucht- und Rettungswege		mögliche Option